



SURE® Antimic Hand Wash mini przewodnik



Użyj preparatu SURE Antimic Hand Wash do mycia i dezynfekcji...



rak



preparat gotowy do użycia, odpowiedni do stosowania w systemie Soft Care Line



myje i dezynfekuje w jednym kroku

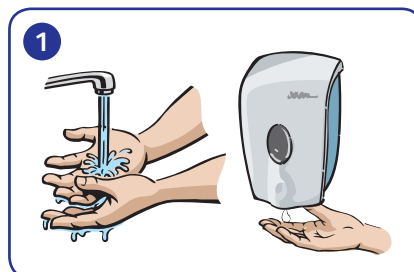


potwierdzona skuteczność bójcza;

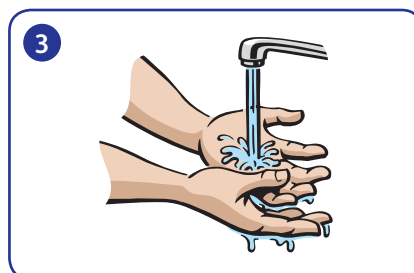


skuteczny, ze źródeł odnawialnych, na bazie składników naturalnych, w 100% biodegradowalnych

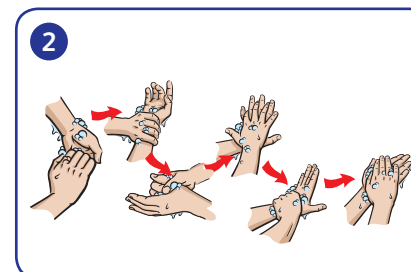
Sposób użycia:



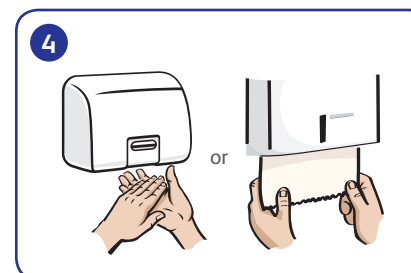
1 Zwilżyć dłonie wodą, a następnie nanieść 3 ml preparatu SURE Antimic Hand Wash.



3 Spłukać dokładnie wodą.



2 Preparat rozprowadzić na zewnętrznej stronie dłoni, pomiędzy palcami, na kciukach, nadgarstkach. Wcierać przez 30 sekund.



4 Osuszyć dłonie suszarką lub papierowym ręcznikiem (jest to bardzo ważny element w zapobieganiu podrażnieniom skóry oraz infekcjom krzyżowym).

Dodatkowe informacje odnośnie pracy z produktem SURE Antimic Hand Wash znajdują się w karcie charakterystyki.