



Czyszczenie i pielęgnacja podłóg sportowych PCV

Podłogi sportowe to podłogi, którym stawiane są wyraźnie określone wymagania i parametry: pochłanianie energii uderzeń, ugięcie pionowe, powierzchnia ugięcia, odbicie sprężyste piłki, tarcie powierzchniowe (poślizg), odporność na obciążenie toczne.

Proces ich czyszczenia i pielęgnacji, również nie może być przypadkowy. Podłogi sportowe na salach i halach sportowych należy czyścić i pielęgnować wyłącznie produktami posiadającymi potwierdzenie spełnienia wymagań norm PN-EN 14904 lub DIN 18032-2.

Firma Diversey opracowała technologię na certyfikowanych produktach, bezpiecznych dla podłóg sportowych, w żaden sposób nie wpływających na utratę ich pierwotnych właściwości.

Niezbędne produkty, maszyny i akcesoria

PRODUKTY

Rodzaj czyszczenia	Technologia 1	Technologia 2
Czyszczenie bieżące	TASKI Jontec Asset neutralny preparat do mycia podłóg (mycie) 	TASKI Jontec Tensol preparat do mycia i pielęgnacji podłóg (mycie i konserwacja) 











PRODUKTY CHEMICZNE



Rodzaj czyszczenia	Technologia 1	Technologia 2
Czyszczenie okresowe	TASKI Jontec Resin Remover preparat do usuwania zabrudzeń żywicznych 	TASKI Jontec Resin Remover preparat do usuwania zabrudzeń żywicznych 
Czyszczenie gruntowne - doczyszczanie - zdzieranie i kładzenie powłok	TASKI Jontec Radical Plus zdzieracz TASKI Jontec TimeSaver wysoko połyskowa powłoka zabezpieczająca 	TASKI Jontec Radical Plus zdzieracz TASKI Jontec TimeSaver wysoko połyskowa powłoka zabezpieczająca 

Wybór pomiędzy technologią 1 i 2 zależy od oczekiwań klienta co do wyboru środka do bieżącego mycia. Produkt TASKI Jontec Asset to produkt myjący, natomiast TASKI Jontec Tensol myjąco-konserwujący (możliwość uzyskania wysokiego połysku poprzez polerowanie).

MASZYNY CZYSZĄCE


Rodzaj czyszczenia	Powierzchnia poniżej 1000 m ²	Powierzchnia od 1000-3000 m ²	Powierzchnia powyżej 3000 m ²
Czyszczenie bieżące Czyszczenie okresowe z maszyną szorująco-zbierającą	TASKI swingo 455 B 	TASKI swingo 755 B 	TASKI swingo 955 B 
Czyszczenie okresowe z maszyną szorująco-zbierającą	TASKI swingo 1255 B 	TASKI swingo 2100micro 	
Czyszczenie okresowe z maszyną jednotarczową Czyszczenie gruntowne	TASKI ergodisc 165 	TASKI ergodisc duo 	TASKI vacumat 22T 

Akcesoria do maszyn czyszczących

- ✓ **pady czyszczące:**
 czyszczenie bieżące: pad czerwony
 czyszczenie gruntowne: pad brązowy lub czarny;
- ✓ **tarcze napędowe do maszyn czyszczących;**
- ✓ **akcesoria Standard do odkurzaczy TASKI vacumat 22T;**
 zestaw zawiera: dyszę ssącą plastikową, wąż giętki, rurę ssącą sztywną;

Pozostałe akcesoria czyszczące

- ✓ szorowak ręczny z padem czyszczącym;



- ✓ system do mopowania na wilgotno:

TASKI JM Ultra Damp Mop Blue - mop przeznaczony do mycia podłóg metodą na wilgotno

TASKI JM Ultra Plus handle - teleskopowy kij do mopa

TASKI JM Ultra Plus Mop Frame - podstawa do mopa z rzepami



- ✓ klamra o szerokości 40 cm z kijem do kładzenia powłok;



TECHNOLOGIA krok po kroku

Czyszczenie bieżące

Czyszczenie bieżące jest regularnym usuwaniem lekkich, codziennych zabrudzeń tak, aby nie dopuścić do ich nagromadzenia się. W technologii podłóg sportowych do bieżącego mycia zalecany jest preparat **TASKI Jontec Asset** lub **TASKI Jontec Tensol**. Wybór pomiędzy pierwszym i drugim zależy od oczekiwań klienta co do efektu końcowego: wizualnego. Produkt **TASKI Jontec Asset** to produkt myjący, **TASKI Jontec Tensol** myjąco-konserwujący (możliwość uzyskania wysokiego połysku poprzez polerowanie). Obydwa preparaty stosujemy w stężeniu 1% (zwiększamy dozowanie do 2% w przypadku cięższych zabrudzeń). Roztwór przygotowujemy w zbiorniku **maszynny TASKI** (patrz wyżej, tabela doboru maszyn w zależności od wielkości powierzchni). Następnie наносимы preparat na powierzchnię, pozostawiamy na chwilę do zadziałania i zbieramy zanieczyszczony roztwór. Do mycia bieżącego zalecamy **pad czerwony**. Trudno dostępne miejsca (do których nie dotrze maszyna), myjemy **mopem TASKI JM Ultra Damp** przeznaczonym do mycia na wilgotno.

Czyszczenie okresowe

Przez czyszczenie okresowe rozumiemy czyszczenie i pielęgnację o szerszym zakresie niż czyszczenie bieżące. Podczas tych czynności usuwamy zabrudzenia, które nie zostały usunięte podczas rutynowego czyszczenia bieżącego. Na podłogach sportowych do najbardziej uciążliwych zabrudzeń należą ślady po obuwiu, kleje oraz inne zabrudzenia żywiczne. Idealnym produktem jest **TASKI Jontec Resin Remover** stosowany w 3% roztworze (w przypadku silniejszych zabrudzeń zwiększamy dozowanie do 5%). Roztwór przygotowujemy w zbiorniku **maszyny szorująco-zbierającej lub maszyny jednotarczowej TASKI** (patrz wyżej, tabela doboru maszyn w zależności od wielkości powierzchni). Nanosimy go na mytą powierzchnię, pozostawiamy na 5-10 minut do zadziałania (nie dopuścić do wyschnięcia). Następnie zbieramy brudny roztwór odkurzaczem do pracy na mokro i spłukujemy wodą. Podłogę pozostawiamy do wyschnięcia. Do usuwania takich zabrudzeń zalecamy **pad czerwony**. Trudno dostępne miejsca (do których nie dotrze maszyna szorująco-zbierająca / maszyna jednotarczowa), szorujemy padem ręcznym.

Czyszczenie gruntowne

Czyszczenie (sprzątanie) gruntowne polega na usunięciu 100% zabrudzeń. Bardzo często dochodzi do sytuacji zniszczenia wierzchniej warstwy podłogi. W technologii Diversey pojawia się zatem zdzieracz do usuwania zalegających, starych, zniszczonych powłok: **TASKI Jontec Radical Plus**. Do usuwania powłok stosujemy 10% stężenie oraz maszynę jednotarczową **TASKI (TASKI ergodisc 165 lub TASKI ergodisc duo)** z czerwonym lub brązowym padem. Roztwór наносимы równomiernie na mytą powierzchnię podłogi, pozostawiamy do przereagowania na 5 minut. **NIE** możemy dopuścić do wyschnięcia roztworu! Następnie szorujemy podłogę przy użyciu maszyny jednotarczowej wyposażonej w odpowiedni pad. Odkurzaczem do pracy na mokro **TASKI vacumat** zbieramy zanieczyszczony roztwór, a następnie spłukujemy ją dwukrotnie czystą wodą. Przed nałożeniem nowej warstwy powłoki, podłogę pozostawiamy do całkowitego wyschnięcia. Kolejnym krokiem jest położenie powłoki **TASKI Jontec TimeSaver**. Nanosimy produkt na podłogę, a następnie rozprowadzamy go równomiernie za pomocą aplikatora, zachodzącymi na siebie pasami o szerokości 1 - 1,5 metra. Przed nałożeniem kolejnej warstwy, podłogę pozostawiamy do całkowitego wyschnięcia (20 - 30 minut).