

Warmtec®

INSTRUKCJA MONTAŻU I UŻYTKOWANIA



SUSZARKA DO WŁOSÓW

P8
EXCLUSIVE

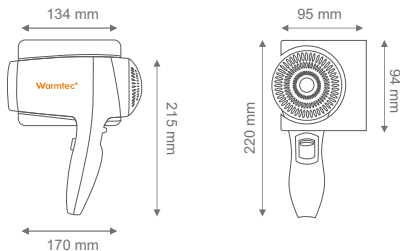
Należy przeczytać instrukcję obsługi i przechowywać ją w bezpiecznym miejscu, aby uniknąć niebezpieczeństwa spowodowanego niewłaściwym użytkowaniem. Jeżeli suszarka będzie przekazana komuś innemu, należy również przekazać instrukcję użytkowania.



Suszarka hotelowa przeznaczona jest wyłącznie do użytku w obiektach noclegowych. **Suszarka nie jest przeznaczona** do użytku w obiektach o bardzo dużym obciążeniu (tj. baseny, kluby fitness, itp.). Zastosowanie niezgodne z przeznaczeniem powoduje **utrąę gwarancji!**

Dane techniczne:

Zasilanie	230 V~ / 50 Hz
Moc	1800 W
Waga	1,20 kg



Warunki bezpieczeństwa:

- Urządzenie należy podłączać tylko do gniazdek 230 V.
- Nie używać suszarki w pobliżu wanny, umywalki lub innych pojemników wypełnionych wodą. **Nie zanurzać suszarki w wodzie.** Podczas czyszczenia, suszarka nie powinna stykać się z wodą.
- Nigdy nie zostawiać pracującego urządzenia na mokrej powierzchni lub ubraniu.
- Nie blokować wlotu lub wylotu powietrza podczas użytkowania.
- Suszarka jest wyposażona w zabezpieczenie przeciążeniowe, które wyłącza urządzenie w przypadku zbyt dużego obciążenia (np. zablokowanie wlotu lub wylotu powietrza). Jeżeli suszarka wyłączy się w trakcie użytkowania, należy przestawić przełącznik w położenie „OFF” i odczekać około 5 minut. Następnie ponownie włączyć suszarkę.
- Jeżeli urządzenie **nie pracuje poprawnie**, należy wyjąć wtyczkę z sieci.
- Nie ciągnąć za przewód.
- Nigdy nie powinno się owijać przewodu zasilania wokół urządzenia.
- Nie włączać suszarki, gdy: **przewód jest uszkodzony, suszarka wykazuje oznaki uszkodzenia.**
- Należy bezwzględnie pamiętać o **regularnym czyszczeniu wnętrza suszarki**, a przede wszystkim o **usuwaniu kurzu** mogącego zbierać się wewnątrz urządzenia. W przeciwnym razie, może to spowodować uszkodzenie urządzenia lub wywołać pożar.
- Aby uniknąć uszkodzenia włosów, należy zachować bezpieczną odległość suszarki od głowy - minimum 30 cm.
- Osoby z zaburzeniami nerwowymi nie powinny używać urządzenia, gdy są same, aby uniknąć ewentualnego zagrożenia.
- Dzieci nie są świadome zagrożeń od urządzeń elektrycznych, dlatego konieczny jest ścisły nadzór.
- Zainstalowanie wyłącznika różnicowo-prądowego zapewnia dodatkową ochronę przeciwporażeniową. Zagrożenie istnieje również wtedy, gdy urządzenie jest wyłączone, dlatego też, po użyciu należy wyjąć wtyczkę z gniazdka sieciowego.
- Uszkodzony przewód sieciowy powinien być wymieniony przez oficjalnego przedstawiciela serwisowego, aby uniknąć zagrożeń.
- Urządzenia nie powinno się używać do żadnego innego celu niż tutaj opisano.

Opis urządzenia

SUSZARKA DO WŁOSÓW Z UCHWYTEM ŚCIENNYM P8 EXCLUSIVE

Suszarka hotelowa do włosów **P8 Exclusive** z przeznaczeniem do montażu stacjonarnego np. w łazience hotelowej. Wykonana jest z wysokiej jakości tworzywa sztucznego ABS. Bardzo łatwy montaż, wysoka niezawodność i stosunkowo cicha praca to podstawowe atuty tego urządzenia. Suszarka posiada wbudowane **zabezpieczenia przed przegrzaniem** (termik), a więc można korzystać z niej bez obawy o uszkodzenie grzałki.

Suszarka posiada trzystopniową regulację wydajności (zimne powietrze, ciepłe powietrze, gorące powietrze) oraz **wyłącznik naciskowy**, który zabezpiecza przed pozostawieniem włączonej suszarki (suszarka może pracować tylko jeśli trzymamy ją w dłoni). Dodatkowo posiada **wyłącznik bezpieczeństwa** zlokalizowany w uchwycie ściennym suszarki.



1. suszarka
2. uchwyt ścienny
3. przełącznik trybu pracy
4. dodatkowy wyłącznik bezpieczeństwa
5. wyłącznik naciskowy

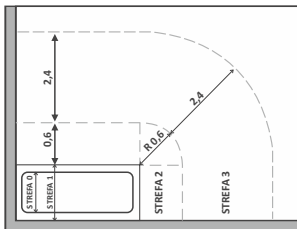
Warunki instalacyjne

Zgodnie z jej przeznaczeniem suszarkę do włosów z uchwytem ściennym należy montować w łazience.

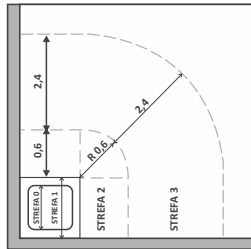
Należy dokładnie przestrzegać instrukcji montażu:

- Uchwyt ścienny może być zamontowany jedynie w **strefie bezpieczeństwa 3**, zgodnie z DIN VDE 100, część 7091.
- Uchwytu ściennego nie należy instalować nad umywalką.
- Montaż uchwytu suszarki i podłączenie do sieci mogą być dokonane tylko przez uprawnionego elektryka.
- Urządzenie powinno być zamontowane poza zasięgiem osoby korzystającej z wanny lub prysznica.
- Suszarka do włosów musi być zamontowana w taki sposób, aby jej część z rączką, przy wyjęciu z uchwytu ściennego i pełnym rozciągnięciu była poza zasięgiem osoby korzystającej z wanny lub natrysku.
- Zaleca się zastosowanie wyłącznika różnicowo-prądowego, który zapewni dodatkową ochronę przeciwporażeniową.

PRZYKŁAD KLASYFIKACJI OBSZARÓW
W POMIESZCZENIACH Z NATRYSKIEM



PRZYKŁAD KLASYFIKACJI OBSZARÓW
W POMIESZCZENIACH Z WANNA



Montaż suszarki



1. Aby przymocować uchwyt ścienny, należy wywiercić dwa otwory o średnicy 6 mm i głębokości 35 mm. Odległość między otworami powinna wynosić 10 cm.
2. W otworach umieszczamy kołki rozporowe, a następnie przykręcamy śrubami uchwyt do ściany.
3. Suszarkę podłączamy do gniazda i umieszczamy w uchwycie ściennym.

Użytkowanie suszarki

Po umyciu włosów należy wysuszyć je ręcznikiem. Włożyć wtyczkę do sieci i wybrać położenie przełącznika tak, by uzyskać prawidłową temperaturę i przepływ powietrza.

Przełącznik

C = delikatny przepływ powietrza

1 = 1 stopień grzania i umiarkowany przepływ powietrza

2 = 2 stopień grzania i maksymalny przepływ powietrza



Czyszczenie suszarki

Przed czyszczeniem należy odłączyć suszarkę od sieci. Nigdy nie zanurzać urządzenia w wodzie. Proszę pamiętać o regularnym czyszczeniu szczelin wlotu powietrza szczotką celem usunięcia kurzu i włosów z kratki wlotowej powietrza. Suszarkę można czyszczyć lekko wilgotną szmatką, a suszyć suchą szmatką.

Ochrona środowiska i recykling

Niniejszym informujemy, iż głównym celem regulacji europejskich oraz ustawy z dnia 11 września 2015 r. o zużytym sprzęcie elektrycznym i elektronicznym jest ograniczenie ilości odpadów powstałych ze sprzętu, zapewnienie odpowiedniego poziomu zbierania, odzysku i recyklingu zużytego sprzętu oraz zwiększenie świadomości społecznej o jego szkodliwości dla środowiska naturalnego, na każdym etapie użytkowania sprzętu elektrycznego i elektronicznego.

W związku z tym należy wskazać, iż gospodarstwa domowe spełniają kluczową rolę w przyczynianiu się do ponownego użycia i odzysku, w tym recyklingu zużytego sprzętu. Użytkownik sprzętu przeznaczanego dla gospodarstw domowych jest zobowiązany po jego zużyciu do oddania zbierającemu zużyty sprzęt elektryczny i elektroniczny. Należy jednak pamiętać, aby produkty należące do grupy sprzętu elektrycznego lub elektronicznego utylizowane były w uprawnionych do tego punktach zbiórki.

Zużyte urządzenie możesz oddać u sprzedawcy, u którego zakupisz nowe. Odbierze je Organizacja Odzysku CCR REEWEEE, z którą mamy podpisaną umowę o odbiór zużytego sprzętu.

Gwarancja

- Gwarancja obejmuje obszar RP. Produkt jest objęty gwarancją **door-to-door**, a więc w przypadku uznanej reklamacji transport do serwisu odbywa się kurierem na koszt producenta. Reklamację zgłaszamy poprzez formularz serwisowy znajdujący się na stronie producenta warmtec.pl/gwarancja. Aby uznać gwarancję, konieczne jest przedstawienie faktury VAT oraz karty gwarancyjnej.
- Montaż, podłączenie elektryczne oraz konserwacja urządzenia mogą być wykonane wyłącznie przez uprawnionego instalatora (elektryka).
- Wszelkie naprawy wykonane przez podmioty do tego nieupoważnione powodują utratę gwarancji.
- Szczegółowe warunki gwarancji znajdują Państwo w karcie gwarancyjnej.

UWAGA! Nie wolno spryskiwać urządzenia wodą!



Zobacz najnowszą wersję instrukcji
na www.warmtec.pl.

